



# Madison

## PLAYING WITH HISTORY.

MADISON takes up the turn of the century approach to the world of style. The fascination comes from its elegant form and the value of its materials. Cross handles with white porcelain inserts and a hexagonal spout with cut facets reminiscent of the classical model.

## UN GIOCO CON LA STORIA.

MADISON è una raffinata rivisitazione dello stile fin de siècle. Affascina con l'eleganza della forma e la preziosità dei materiali. Manopole a crociera con inserti in porcellana bianca e una bocca esagonale la cui sfaccettatura si ispira ad un modello classico.

## UN JUEGO CON LA HISTORIA.

MADISON retoma el mundo del estilo de fin de siglo. Fascina gracias a su elegante forma y al valor de los materiales. Manillas en forma de cruz con plaquitas de porcelana blanca y una salida hexagonal que se orienta en un modelo clásico.




**20 700 360**  
Three-hole basin mixer, 135 mm projection  
Batteria tre fori lavabo, sporgenza 135 mm  
Bateria americana de lavabo, saliente 135 mm  
[7 l/min.]



**22 512 360**  
Single-hole basin mixer, 200 mm projection  
Batteria monoforo lavabo, sporgenza 200 mm  
Bimando de lavabo, saliente 200 mm  
[7 l/min.]

Excerpt from the product range. More detailed information can be obtained from your dealer. / Estratto dalla gamma completa prodotti. Il Vostro rivenditore specializzato sarà lieto di fornirvi maggiori informazioni. / Extracto del programa de productos. Su comercio le facilitará informaciones exhaustivas.


[x l/min.] indicates the maximum flow rate at 3 bar. / [x l/min.] indica la portata massima a 3 bar. / [x l/min.] representa el caudal máximo a 3 bar.




**36 712 360\***  
Wall-mounted basin mixer, 190 mm projection  
Tre fori incasso a muro, sporgenza 190 mm  
Bateria de pared para lavabo, saliente 190 mm  
[7 l/min.]



**20 715 360**  
Three-hole basin mixer, 200 mm projection  
Batteria tre fori lavabo, sporgenza 200 mm  
Bateria americana de lavabo, saliente 200 mm  
[7 l/min.]



**17 500 360**  
Pillar tap, 95 mm projection  
Rubinetto lavabo, sporgenza 95 mm  
Grifo de un agua, saliente 95 mm  
[7 l/min.]



**30 010 360**  
Single tap, 105 mm projection  
Rubinetto a muro, sporgenza 105 mm  
Grifo, saliente 105 mm  
[7 l/min.]




**22 900 360 / 22 900 361**  
Angle valve 1/2" cold/hot  
Rubinetto di chiusura a squadra 1/2"  
fredda/calda  
Válvula de escuadra 1/2" frío/caliente




**22 500 360 / 22 305 360**  
Single-hole basin mixer, 130/100 mm projection  
Batteria monoforo lavabo, sporgenza 130/100 mm  
Bimando de lavabo, saliente 130/100 mm  
[7 l/min.]



**24 510 360**  
Single-hole bidet mixer  
Batteria monoforo bidet  
Monobloc bidet  
[7 l/min.]



**24 610 360**  
Three-hole bidet mixer  
Batteria tre fori bidet  
Bateria americana de bidet  
[7 l/min.]



**10 040 970**  
Siphon for basin 1 1/4"  
Sifone 1 1/4"  
Sifón 1 1/4"

\* The rough parts kit for this product can be found on pages 103-105. / Il kit componenti interni di questo prodotto si trova alle pagine 103-105. / Encontrará el juego de premontaje correspondiente a este producto en las páginas 103-105.



**19 125 360**  
Two-hole basin bridge mixer, 200 mm projection  
Batteria arcata per lavabo, sporgenza 200 mm  
Batería puente para lavabo, saliente 200 mm  
[7 l/min.]



**20 000 360**  
Deck valve  
Rubinetto laterale  
Válvula lateral



**27 502 360\***  
Deck-mounted bath shower set  
Gruppo vasca 4 fori per montaggio bordo vasca  
Batería de bañera a cuatro orificios para montaje a borde de bañera  
[20 l/min.]



**29 140 360**  
Two-way deck-mounted diverter  
Deviatore a due vie bordo vasca  
Inversor de dos vías para montaje a borde de bañera



**34 525 970\* + 11 420 360**  
Deck-mounted thermostat  
Termostato per montaggio verticale  
Termostato para montaje vertical



**25 943 360\***  
Two-hole bath mixer with stand pipes  
Gruppo vasca due fori con tubi verticali  
Batería de bañera a dos orificios con tubos verticales  
[51 l/min.]




**27 703 360**  
Deck-mounted shower assembly  
Gruppo doccia con flessibile  
montaggio bordo vasca  
Juego de manguera para ducha, montaje a borde de bañera  
[12 l/min.]



**13 502 380**  
Bath spout with automatic bath/shower diverter  
Bocca vasca con deviatore automatico vasca/doccia  
Caño de bañera con conmutación automática bañera/ducha  
[23 l/min.]



**25 033 360**  
Two-hole bath mixer with stand feet  
Gruppo vasca due fori e tubi verticali  
Batería de bañera a dos orificios con tubos verticales  
[51 l/min.]




**36 416 977\* + 3x 36 310 360\* / + 2x 36 310 360\* / + 1x 36 310 360\***  
xTool thermostat module with 3 valves/2 valves/1 valve  
xTool modulo termostato con 3 rubinetti/2 rubinetti/1 rubinetto  
Módulo de termostato xTool con 3 válvulas/2 válvulas/1 válvula




**25 603 360 + 12 550 977**  
Bath mixer with shower with fixed riser and shower curtain ring  
Batería vasca con doccia a stelo e anello per tenda doccia  
Batería bimando para bañera con ducha de lluvia y de mano y aro de cortina de ducha  
[29 l/min.]



**13 801 380**  
3/4" wall-mounted bath spout  
Bocca vasca montaggio a muro 3/4"  
Caño de bañera a pared 3/4"  
[22 l/min.]



**26 101 360**  
Wall-mounted shower mixer  
Gruppo doccia esterno  
Batería bimando de ducha para montaje a pared  
[14 l/min.]




**36 310 360\***  
Wall valve  
Rubinetto incasso  
Llave de paso

\* The rough parts kit for this product can be found on pages 103-105. / Il kit componenti interni di questo prodotto si trova alle pagine 103-105. / Encontrará el juego de premontaje correspondiente a este producto en las páginas 103-105.



**34 420 970 + 11 420 360**  
1/2" wall-mounted shower thermostat  
Termostato doccia esterno 1/2"  
Termostato de ducha 1/2" para montaje a pared  
[23 l/min.]



**36 104 360\***  
Concealed two- and three-way diverter  
Deviatore a due/tre vie da incasso  
Inversor empotrado de dos/tres vías

**34 455 970 + 11 420 360**  
1/2" wall-mounted shower thermostat, Ø 200 mm  
Termostato doccia esterno 1/2", Ø 200 mm  
Termostato de ducha 1/2" para montaje a pared, Ø 200 mm  
[14 l/min.]



**28 450 410**  
1/2" wall elbow  
Raccordo curvo 1/2"  
Codo de conexión a pared 1/2"



**28 050 410**  
Wall bracket  
Supporto doccia  
Soporte de ducha


**26 601 360 + 12 550 977**  
Shower mixer with shower with fixed riser and shower curtain ring  
Batteria doccia con doccia a stelo e anello per tenda doccia  
Batería bimando para ducha de lluvia y de mano y aro de cortina de ducha  
[14 l/min.]



**25 023 360 / 25 000 360**  
Wall-mounted bath mixer with/without shower set  
Gruppo vasca esterno con/senza doccia  
Batería para bañera/ducha, montaje a pared, con/sin ducha de mano  
[27 l/min.]



**27 603 360**  
Shower with fixed riser with wall elbow, Ø 200 mm  
Doccia a stelo con gomito di uscita, Ø 200 mm  
Ducha de pie con codo de salida, Ø 200 mm  
[14 l/min.]




**27 803 360**  
Complete hand shower set with metal hand shower  
Gruppo doccia con flessibile a muro e doccia in metallo  
Juego de ducha de mano metálica con codo de conexión a pared  
[12 l/min.]



**82 290 970**  
Shower basket for shower set  
Cestello doccia per gruppo doccia  
con flessibile  
Cestilla de ducha para juego de ducha



**26 403 360**  
Complete shower set with metal hand shower  
Gruppo doccia con flessibile e asta saliscendi, doccia in metallo  
Juego de ducha de mano metálica con barra corredera  
[12 l/min.]



**28 508 360**  
Shower head with three settings  
Soffione regolabile a tre getti  
Brazo articulado de ducha, ajustable  
en 3 modos  
[10 l/min.]

\* The rough parts kit for this product can be found on pages 103-105. / Il kit componenti interni di questo prodotto si trova alle pagine 103-105. / Encontrará el juego de premontaje correspondiente a este producto en las páginas 103-105.





**28 565 977**  
Shower to fix under the ceiling, Ø 200 mm  
Soffione a pioggia con fissaggio a soffitto, Ø 200 mm  
Ducha de lluvia con fijación a plafón, Ø 200 mm  
[14 l/min.]



**28 545 977**  
Shower with wall fixing, Ø 200 mm  
Soffione a pioggia con fissaggio a muro, Ø 200 mm  
Ducha de lluvia con fijación a pared, Ø 200 mm  
[14 l/min.]




**28 518 360**  
Body spray without volume control  
Soffione laterale senza regolazione di portata dell'acqua  
Ducha lateral de masaje articulada sin regulación de caudal  
[5 l/min.]




**28 519 360**  
Body spray with volume control  
Soffione laterale con regolazione di portata dell'acqua  
Ducha lateral de masaje articulada con regulación de caudal  
[8 l/min.]

## Accessories / Accessori / Accesorios Madison / Madison Flair




**83 200 360**  
Towel ring  
Anello portasciugamani  
Anillo para toallas de mano




**83 045 360 / 83 060 360 / 83 080 360**  
Towel bar, 450/600/800 mm  
Asta portasciugamani, 450/600/800 mm  
Barra para toallas de baño, 450/600/800 mm



**83 030 360**  
Bath grip, 300 mm  
Maniglia d'appoggio, 300 mm  
Barra para bañera, 300 mm



**83 252 970 / 83 251 970**  
Hook, 75/55 mm projection  
Gancio, sporgenza 75/55 mm  
Gancho, saliente 75/55 mm



**83 250 970**  
Hooks, 35 mm projection  
Ganci, sporgenza 35 mm  
Ganchos, saliente 35 mm



**83 270 970**  
Towel basket  
Cestello portasciugamani  
Cesta toallero



**83 290 970**  
Shower basket  
Cestello doccia  
Cestilla de ducha



**83 400 360**  
Tumbler holder wall model, complete  
Portabicchiere modello da parete, completo  
Soporte para vaso modelo para colocar en la pared, completo



**83 445 360 / 83 460 360**  
Shelf, 450/600 mm  
Mensola, 450/600 mm  
Repisa, 450/600 mm



**83 410 360**  
Soap dish wall model, complete  
Portasaponetta modello da parete, completo  
Jabonera modelo para colocar en la pared, completo



**83 510 360**  
Tissue holder with cover  
Portarotolo con coprirotolo  
Portarollos con tapa



**83 210 360**  
2 arm towel bar, swivel  
Portasciugamani doppio, girevole  
Horquilla para toallas de mano, basculable



**83 280 530**  
Soap basket  
Cestello portasaponetta  
Cestilla jabonera



**83 900 360**  
Toilet brush set wall model, complete  
Portaspazzola WC con spazzola modello da parete, completo  
Juego de cepillo para WC completo, para colocar en la pared



**83 500 360**  
Tissue holder without cover  
Portarotolo senza coprirotolo  
Portarollos sin tapa



**83 300 360**  
Mirror light, height 235 mm  
Appliche specchio, altezza 235 mm  
Lámpara para espejo, alto 235 mm



**83 430 360**  
Lotion dispenser wall model, complete  
Dispenser per sapone modello da parete, completo  
Dosificador de loción completo, para colocar en la pared



**83 281 530**  
Corner soap basket  
Cestello portasaponetta angolare  
Cestilla jabonera acodada



**83 590 360**  
Reserve tissue holder  
Portarotolo di riserva  
Soporte para papel higiénico de reserva