



# Meta.02

Sieger Design

## MINIMALISM IN ITS MOST VARIED FORM.

META 02 has succeeded in minimising an entire range of bathroom fittings. A consistent reduction of form and volume paired with a high level of aesthetic quality. Yet on the other hand, anything but minimal: the versatility of META 02.

## IL MINIMALISMO NELLA SUA FORMA PIÙ POLIEDRICA.

META 02 rappresenta la riuscita interpretazione in chiave minimalista di un programma bagno completo. Una coerente riduzione di forme e di volumi abbinata ad un'estetica superiore. Ma c'è anche dell'altro: la poliedricità di META 02.

## MINIMALISMO EN SU FORMA MÁS VARIADA.

Gracias a META 02 se consigue la minimización de un programa de baños completo. Una reducción de formas y volumen consecuente combinado con un elevado grado de estética. Y todo lo contrario a minimalista: la variedad de META 02.




**33 500 625 / 33 521 625**  
Single-lever basin mixer with/without pop-up waste, 115 mm projection  
Miscelatore monocomando lavabo con/senza piletta, sporgenza 115 mm  
Monomando de lavabo con/sin válvula automática, saliente 115 mm  
[7 l/min.]



**33 525 625**  
Single-lever basin mixer without pop-up waste, 105 mm projection  
Miscelatore monocomando lavabo senza piletta, sporgenza 105 mm  
Monomando de lavabo sin válvula automática, saliente 105 mm  
[7 l/min.]



**33 501 625 / 33 526 625 / 33 551 625\* / 33 556 625\***  
Single-lever basin mixer with/without pop-up waste, 125 mm projection  
Miscelatore monocomando lavabo con/senza piletta, sporgenza 125 mm  
Monomando de lavabo con/sin válvula automática, saliente 125 mm  
[7 l/min.]



**82 435 970**  
Integrated lotion dispenser  
Dispenser per sapone incasso  
Dosificador de jabón líquido encastrable

**33 502 625\*\* / 33 522 625\*\***  
Single-lever basin mixer GRANDE with/without pop-up waste, 130 mm projection  
Miscelatore monocomando lavabo GRANDE con/senza piletta, sporgenza 130 mm  
Monomando de lavabo GRANDE con/sin válvula automática, saliente 130 mm  
[7 l/min.]



**33 538 625 / 33 539 625**  
Single-lever basin mixer with/without pop-up waste, 165 mm projection  
Miscelatore monocomando lavabo con/senza piletta, sporgenza 165 mm  
Monomando de lavabo con/sin válvula automática, saliente 165 mm  
[7 l/min.]



**32 500 625**  
Two-hole single-lever basin mixer, 165 mm projection  
Miscelatore monocomando lavabo a due fori, sporgenza 165 mm  
Bateria monomando de dos orificios para lavabo, saliente 165 mm  
[7 l/min.]



**22 901 979**  
Angle valve 1/2"  
Rubinetto di chiusura a squadra 1/2"  
Válvula de escuadra 1/2"




**33 536 625 / 33 537 625**  
Single-lever bidet mixer with/without pop-up waste, 135 mm projection  
Miscelatore monocomando lavabo con/senza piletta, sporgenza 135 mm  
Monomando de lavabo con/sin válvula automática, saliente 135 mm  
[7 l/min.]



**33 600 625**  
Single-lever bidet mixer  
Miscelatore monocomando bidet  
Monomando bidet  
[7 l/min.]



**33 602 625**  
Single-lever bidet mixer GRANDE  
Miscelatore monocomando bidet GRANDE  
Monomando bidet GRANDE  
[7 l/min.]



**10 060 970**  
Siphon for basin 1 1/4"  
Sifone 1 1/4"  
Sifón 1 1/4"

\* 33 551 625 + 33 556 625 - for open hot-water boilers. / per scaldacqua aperto. / para calentados de agua abierto.

\*\* Ideal for large wash basins. / Particolarmente adatto a lavabi di grandi dimensioni. / Especialmente adecuado para lavabos grandes.




**17 500 625**  
Pillar tap, 95 mm projection  
Rubinetto lavabo, sporgenza 95 mm  
Grifo de un agua, saliente 95 mm  
[7 l/min.]



**13 801 625**  
1/2" wall-mounted bath spout  
Bocca vasca montaggio a muro 1/2"  
Caño de bañera a pared 1/2"  
[27 l/min.]



**36 810 625\* / 36 812 625\* / 36 816 625\***  
Wall-mounted single-lever basin mixer, 170/200/250 mm projection  
Miscelatore monocomando lavabo incasso, sporgenza 170/200/250 mm  
Batería monomando empotrada para lavabo, saliente 170/200/250 mm  
[7 l/min.]




**33 233 625 / 33 200 625\*\***  
Wall-mounted single-lever bath mixer with/without shower set  
Miscelatore monocomando vasca esterno con/senza doccetta  
Monomando de ducha/bañera para montaje a pared con/sin ducha de mano  
[14 l/min.]




**34 440 979\*\* + 11 430 979**  
1/2" wall-mounted shower thermostat  
Termostato doccia esterno 1/2"  
Termostato de ducha 1/2" para montaje a pared  
[25 l/min.]



**27 312 625\***  
Three-hole single-lever bath mixer for bath rim installation  
Gruppo vasca tre fori con miscelatore monocomando per montaggio bordo vasca  
Batería monomando de tres orificios para montaje a borde de bañera  
[20 l/min.]



**27 806 625\*\*\***  
Complete hand shower set  
Gruppo doccetta con flessibile a muro  
Juego de ducha de mano para baterías de ducha o bañera  
[14 l/min.]



**36 310 979\***  
Wall valve  
Rubinetto incasso  
Llave de paso


**34 233 979 / 34 200 979\*\***  
Wall-mounted bath thermostat with/without shower set  
Termostato vasca esterno con/senza doccetta  
Termostato de bañera para montaje a pared con/sin ducha de mano  
[16 l/min.]



**29 140 979**  
Two-way deck-mounted diverter  
Deviatore a due vie bordo vasca  
Inversor de dos vías para montaje a borde de bañera



**28 050 625**  
Wall bracket  
Supporto doccetta  
Soporte de ducha



**27 805 625\*\*\***  
Complete hand shower set  
Gruppo doccetta con flessibile a muro  
Juego de ducha de mano para baterías de ducha o bañera  
[12 l/min.]



**36 416 979\* + 3x 36 310 979\* / + 2x 36 310 979\* / + 1x 36 310 979\***  
xTool thermostat module with 3 valves/2 valves/1 valve  
xTool modulo termostato con 3 rubinetti/2 rubinetti/1 rubinetto  
Módulo de termostato xTool con 3 válvulas/2 válvulas/1 válvula



**33 300 625\*\***  
Wall-mounted single-lever shower mixer  
Miscelatore monocomando doccia esterno  
Monomando de ducha para montaje a pared  
[14 l/min.]

**28 450 625\*\***  
1/2" wall elbow  
Raccordo curvo 1/2"  
Codo de conexión a pared 1/2"


\* The rough parts kit for this product can be found on pages 103-105. / Il kit componenti interni di questo prodotto si trova alle pagine 103-105. / Encontrará el juego de premontaje correspondiente a este producto en las páginas 103-105.

\*\* Only for combination with 26 402 625, 26 403 625, 27 805 625 or 27 806 625! / Solamente abbinabile a 26 402 625, 26 403 625, 27 805 625 o 27 806 625! / ¡Solo combinable con 26 402 625, 26 403 625, 27 805 625 o 27 806 625!

\*\*\* Only for combination with 33 200 625, 33 300 625, 34 200 979, 34 440 979 or 28 450 625! / Solamente abbinabile a 33 200 625, 33 300 625, 34 200 979, 34 440 979 o 28 450 625! / ¡Solo combinable con 33 200 625, 33 300 625, 34 200 979, 34 440 979 o 28 450 625!



**36 115 625\***  
xStream single-lever mixer for wall mounting with diverter  
xStream miscelatore monocomando per montaggio a incasso con deviatore  
Batería monomando xStream con inversor para montaje empotrado




**36 015 625\***  
xStream single-lever mixer for wall mounting without diverter  
xStream miscelatore monocomando per montaggio a incasso senza deviatore  
Batería monomando xStream sin inversor para montaje empotrado



**36 010 625\***  
Wall-mounted single-lever shower mixer with shower set  
Miscelatore monocomando incasso con doccetta, flessibile e asta saliscendi  
Batería monomando empotrada para ducha con ducha de mano y barra  
[12 l/min.]




**36 009 625\***  
Wall-mounted single-lever shower mixer with shower set / Miscelatore monocomando incasso con doccetta, flessibile e asta saliscendi / Batería monomando empotrada para ducha con ducha de mano y barra  
[12 l/min.]



**26 402 625\*\***  
Complete shower set  
Gruppo doccetta con flessibile e asta saliscendi  
Juego de ducha de mano con barra corredera  
[14 l/min.]



**26 403 625\*\***  
Complete shower set  
Gruppo doccetta con flessibile e asta saliscendi  
Juego de ducha de mano con barra corredera  
[12 l/min.]



**36 008 625\***  
Wall-mounted single-lever shower mixer  
Miscelatore monocomando doccia incasso  
Monomando empotrado para ducha



**82 410 979**  
Soap dish for shower set  
Portasaponetta per gruppo doccetta con flessibile  
Jabonera para juego de ducha




**28 569 970 / 28 589 970**  
Shower to fix under the ceiling, Ø 220/300 mm  
Soffione a pioggia con fissaggio a soffitto, Ø 220/300 mm  
Ducha de lluvia con fijación a plafón, Ø 220/300 mm  
[14 l/min.]




**28 579 970 / 28 549 970**  
Shower with wall fixing, Ø 300/220 mm  
Soffione a pioggia con fissaggio a muro, Ø 300/220 mm  
Ducha de lluvia con fijación a pared, Ø 300/220 mm  
[14 l/min.]




**28 519 979**  
Body spray with volume control  
Soffione laterale con regolazione di portata dell'acqua  
Ducha lateral de masaje articulada con regulación de caudal  
[8 l/min.]



**28 518 979**  
Body spray without volume control  
Soffione laterale senza regolazione di portata dell'acqua  
Ducha lateral de masaje articulada sin regulación de caudal  
[5 l/min.]



**28 508 979**  
Shower head with three settings  
Soffione regolabile a tre getti  
Brazo articulado de ducha, ajustable en 3 modos  
[10 l/min.]



**12 660 979**  
WC actuator  
Plastra di azionamento WC  
Placa de accionamiento de inodoro


\* The rough parts kit for this product can be found on pages 103-105. / Il kit componenti interni di questo prodotto si trova alle pagine 103-105. / Encontrará el juego de premontaje correspondiente a este producto en las páginas 103-105.

\*\* Only for combination with 33 200 625, 33 300 625, 34 200 979, 34 440 979 or 28 450 625! / Solamente abbinabile a 33 200 625, 33 300 625, 34 200 979, 34 440 979 o 28 450 625! / ¡Solo combinable con 33 200 625, 33 300 625, 34 200 979, 34 440 979 o 28 450 625!

# Accessories / Accessori / Accesorios

## Meta.02

Sieger Design




**83 205 979**  
Towel ring, angular  
Anello portasciugamani, angolare  
Anillo para toallas de mano, angular



**83 256 979**  
Hook  
Gancio  
Gancho



**83 214 979 / 83 210 979**  
2 arm towel bar, non-swivel, 335/500 mm  
Portasciugamani doppio, fisso, 335/500 mm  
Horquilla para toallas de mano, rígida, 335/500 mm



**83 060 979 / 83 080 979**  
Towel bar, 600/800 mm  
Asta portasciugamani, 600/800 mm  
Barra para toallas de baño, 600/800 mm



**83 020 979**  
Bath grip, 200 mm  
Maniglia d'appoggio, 200 mm  
Barra para bañera, 200 mm



**83 215 979 / 83 211 979**  
1 arm towel bar, non-swivel, 360/520 mm  
Portasciugamani singolo, fisso, 360/520 mm  
Horquilla para toallas de mano, rígida, 360/520 mm



**83 430 970**  
Lotion dispenser wall model, complete  
Dispenser per sapone modello da parete, completo  
Dosificador de loción completo, para colocar en la pared



**83 200 979**  
Towel ring  
Anello portasciugamani  
Anillo para toallas de mano



**83 061 979**  
2 arm towel bar, 600 mm  
Asta portasciugamani, 600 mm  
Barra para toallas de baño de dos piezas, 600 mm



**83 065 979**  
Towel bar with shelf, 600 mm  
Portasciugamani con mensola, 600 mm  
Horquilla para toallas de mano con repisa, 600 mm



**84 430 970**  
Lotion dispenser free-standing model, complete  
Dispenser per sapone modello da appoggio, completo  
Dosificador de loción completo, de colocación independiente



**82 435 970**  
Integrated lotion dispenser  
Dispenser per sapone incasso  
Dosificador de jabón líquido encastrable



**83 410 979**  
 Soap dish wall model, complete  
 Portasaponetta modello da parete, completo  
 Jabonera modelo para colocar en la pared, completo



**83 285 979 / 83 411 979**  
 Corner soap dish/Soap dish for shower, complete  
 Portasaponetta angolare/  
 Portasaponetta per doccia, completo  
 Jabonera angular/Jabonera para ducha, completa



**83 400 979**  
 Tumbler holder wall model, complete  
 Portabicchiere modello da parete, completo  
 Soporte para vaso modelo para colocar en la pared, completo



**83 460 979**  
 Shelf, 600 mm  
 Mensola, 600 mm  
 Repisa, 600 mm



**83 401 979**  
 Tumbler holder wall model, complete  
 Portabicchiere modello da parete, completo  
 Soporte para vaso modelo para colocar en la pared, completo



**83 251 220**  
 Hook  
 Gancio  
 Gancho



**83 251 979**  
 Hook  
 Gancio  
 Gancho




**83 500 979**  
 Tissue holder without cover  
 Portarotolo senza coprirotolo  
 Portarollos sin tapa



**83 510 979**  
 Tissue holder with cover  
 Portarotolo con coprirotolo  
 Portarollos con tapa



**83 910 979 / 84 910 979**  
 Toilet brush set wall/free-standing model, complete  
 Portaspazzola WC con spazzola modello da parete/da appoggio, completo  
 Juego de cepillo para WC completo, modelo de pared/de colocación independiente



**83 590 979**  
 Reserve tissue holder  
 Portarotolo di riserva  
 Soporte para papel higiénico de reserva



**83 900 979**  
 Toilet brush set wall model, complete  
 Portaspazzola WC con spazzola modello da parete, completo  
 Juego de cepillo para WC completo, para colocar en la pared