



Symetrics

Sieger Design

THE FOCAL POINT: THE ROOM.

Our goal: planning reliability. All SYMETRICS products are arranged through a distinct grid pattern in a defined relationship to one another. There are no random arrangements. The range consists of controls and outlet points, which open up a large number of possibilities. All the items can be combined interchangeably with one another. The new handle variants with a lever also fit into the linear system.

IL PUNTO FOCALE: LO SPAZIO.

Il programma: sicurezza progettuale. Grazie ad uno schema preciso, tutti i prodotti SYMETRICS sono in un rapporto reciproco ben definito. Non esiste un ordine arbitrario. La gamma consta di unità di comando e punti di erogazione che offrono molteplici opportunità. Tutto si può combinare con tutto. Anche le nuove varianti di manopole con leva si inseriscono nel sistema con linearità.

EL PUNTO CENTRAL: EL ESPACIO.

El plano: planificar con seguridad. Gracias a una cuadrícula clara todos los productos SYMETRICS mantienen entre sí una relación definida. Nada es arbitrario en la distribución. El programa se compone de controles y de puntos de agua que ofrecen multitud de posibilidades. Todo es combinable entre sí. También las nuevas variantes de manillas con palanca se integran perfectamente en el sistema.



20 020 980
xGate mixer valve with volume control for deck mounting
Rubinetto miscelatore xGate con regolazione di portata dell'acqua per montaggio verticale
Válvula mezcladora xGate con regulación de caudal para montaje vertical




20 020 985
xGate mixer valve with volume control for deck mounting
Rubinetto miscelatore xGate con regolazione di portata dell'acqua per montaggio verticale
Válvula mezcladora xGate con regulación de caudal para montaje vertical



33 500 985 / 33 521 985
Single-lever basin mixer with/without pop-up waste, 155 mm projection
Miscelatore monocomando lavabo con/senza piletta, sporgenza 155 mm
Monomando de lavabo con/sin válvula automática, saliente 155 mm
[7 l/min.]



13 713 980 / 13 721 980
Deck-mounted basin spout with/without pop-up waste, 165 mm projection
Bocca verticale lavabo con/senza piletta, sporgenza 165 mm
Salida vertical para lavabo con/sin válvula automática, saliente 165 mm
[7 l/min.]



20 000 980
Deck valve 1/2"
Rubinetto laterale 1/2"
Válvula lateral 1/2"



20 000 986 / 20 000 985
1/2" deck valve clockwise closing/anti-clockwise closing
Rubinetto laterale 1/2" a chiusura a destra/a chiusura a sinistra
Válvula lateral 1/2" cierre a derecha/cierre a izquierda




36 320 980*
xGate mixer valve with volume control for wall mounting
Rubinetto miscelatore xGate con regolazione di portata dell'acqua per montaggio a muro
Válvula mezcladora xGate con regulación de caudal para montaje a pared



36 320 985*
xGate mixer valve with volume control for wall mounting
Rubinetto miscelatore xGate con regolazione di portata dell'acqua per montaggio a muro
Válvula mezcladora xGate con regulación de caudal para montaje a pared



13 710 980
Deck-mounted basin spout without pop-up waste, 125 mm projection
Bocca verticale lavabo senza piletta, sporgenza 125 mm
Salida vertical para lavabo sin válvula automática, saliente 125 mm
[7 l/min.]



13 800 980* / 13 805 980*
Wall-mounted basin spout, 185/220 mm projection
Bocca lavabo incasso, sporgenza 185/220 mm
Salida a pared de lavabo, saliente 185/220 mm
[7 l/min.]

Excerpt from the product range. More detailed information can be obtained from your dealer. / Estratto dalla gamma completa prodotti. Il Vostro rivenditore specializzato sarà lieto di fornirvi maggiori informazioni. / Extracto del programa de productos. Su comercio le facilitará informaciones exhaustivas.

[x l/min.] indicates the maximum flow rate at 3 bar. / [x l/min.] indica la portata massima a 3 bar. / [x l/min.] representa el caudal máximo a 3 bar.

* The rough parts kit for this product can be found on pages 103-105. / Il kit componenti interni di questo prodotto si trova alle pagine 103-105. / Encontrará el juego de premontaje correspondiente a este producto en las páginas 103-105.



13 715 980 / 13 712 980
Deck-mounted basin spout with/without pop-up waste, 235 mm projection
Bocca verticale lavabo con/senza piletta, sporgenza 235 mm
Salida vertical para lavabo con/sin válvula automática, saliente 235 mm
[7 l/min.]



29 335 980
2 valves with diverter for deck mounting
2 rubinetti con deviatore per montaggio verticale
2 válvulas con inversor para montaje vertical




13 612 980
Deck-mounted bath spout, 235 mm projection
Bocca verticale vasca, sporgenza 235 mm
Salida vertical para bañera, saliente 235 mm
[14 l/min.]



13 420 979*
WaterFall 1/2" wall-mounted cascade spout
WaterFall bocca di erogazione a cascata per montaggio a muro 1/2"
WaterFall salida en cascada para montaje a pared 1/2"
[25 l/min.]



27 819 980* / 27 818 980*
Complete hand shower set with/without valve
Gruppo doccia con flessibile con/senza rubinetto
Juego de ducha de mano con codo de conexión a pared con/sin válvula
[14 l/min.]



27 808 980* / 27 809 980*
Complete hand shower set without/with valve
Gruppo doccia con flessibile senza/con rubinetto
Juego de ducha de mano con codo de conexión a pared sin/con válvula
[14 l/min.]



33 600 985
Single-lever bidet mixer
Miscelatore monocomando bidet
Monomando bidet
[7 l/min.]



29 335 985
2 valves with diverter for deck mounting
2 rubinetti con deviatore per montaggio verticale
2 válvulas con inversor para montaje vertical




13 415 979*
WaterSheet 1/2" wall-mounted cascade spout
WaterSheet bocca di erogazione a cascata per montaggio a muro 1/2"
WaterSheet salida en cascada para montaje a pared 1/2"
[25 l/min.]




36 416 780* + 2x 36 310 980*
xTool thermostat module with 2 valves
xTool modulo termostato con 2 rubinetti
Módulo de termostato xTool con 2 válvulas




36 335 980*
2 valves with diverter for wall mounting
2 rubinetti con deviatore per montaggio a muro
2 válvulas con inversor para montaje a pared



13 900 980
Deck-mounted bidet spout
Bocca verticale bidet
Salida vertical para bidet
[7 l/min.]




29 125 985
Two-way deck-mounted diverter
Deviatore a due vie bordo vasca
Inversor de dos vías para montaje a borde de bañera



29 125 980
Two-way deck-mounted diverter
Deviatore a due vie bordo vasca
Inversor de dos vías para montaje a borde de bañera



27 702 980
Deck-mounted shower assembly
Gruppo doccia con flessibile
montaggio bordo vasca
Juego de manguera para ducha, montaje a borde de bañera
[14 l/min.]



13 801 980*
Wall-mounted bath spout, 220 mm projection
Bocca orizzontale vasca, sporgenza 220 mm
Salida a pared para bañera, saliente 220 mm
[21 l/min.]



36 416 985* + 2x 36 310 985*
xTool thermostat module with 2 valves
xTool modulo termostato con 2 rubinetti
Módulo de termostato xTool con 2 válvulas




36 125 980*
Concealed two-way diverter
Deviatore a due vie da incasso
Inversor de dos vías empotrado



36 335 985*
2 valves with diverter for wall mounting
2 rubinetti con deviatore per montaggio a muro
2 válvulas con inversor para montaje a pared

* The rough parts kit for this product can be found on pages 103-105. / Il kit componenti interni di questo prodotto si trova alle pagine 103-105. / Encontrará el juego de premontaje correspondiente a este producto en las páginas 103-105.



36 125 985*
Concealed two-way diverter
Deviatore a due vie da incasso
Inversor de dos vías empotrado


36 416 985* + 3x 36 310 985*
xTool thermostat module with 3 valves
xTool modulo termostato con 3 rubinetti
Módulo de termostato xTool con 3 válvulas



36 416 780* + 3x 36 310 980*
xTool thermostat module with 3 valves
xTool modulo termostato con 3 rubinetti
Módulo de termostato xTool con 3 válvulas



36 416 780* + 36 330 980*
xTool thermostat module with 3 valves, with cover plate
xTool modulo termostato a 3 rubinetti, con piastra di copertura
Módulo de termostato xTool con 3 válvulas, con cubierta



26 403 980
Complete shower set
Gruppo doccia con flessibile e asta saliscendi
Juego de ducha de mano con barra corredera
[12 l/min.]



26 402 980
Complete shower set
Gruppo doccia con flessibile e asta saliscendi
Juego de ducha de mano con barra corredera
[14 l/min.]



36 310 985*
Wall valve
Rubinetto incasso
Llave de paso



36 310 980*
Wall valve
Rubinetto incasso
Llave de paso



28 451 980* / 28 450 980*
Wall elbow with/without valve
Raccordo curvo con/sin rubinetto
Codo de conexión a pared con/sin válvula




28 755 980
Shower to fix under the ceiling, 300 x 240 mm
Soffione a pioggia con fissaggio a soffitto, 300 x 240 mm
Ducha de lluvia con fijación a plafón, 300 x 240 mm
[20 l/min.]



28 745 980
Shower with wall fixing, 300 x 240 mm
Soffione a pioggia con fissaggio a muro, 300 x 240 mm
Ducha de lluvia con fijación a pared, 300 x 240 mm
[20 l/min.]



36 515 979*
WaterPoints concealed body spray
WaterPoints soffione laterale incasso
WaterPoints ducha lateral empotrada
[5 l/min.]




28 508 980
Shower head with three settings
Soffione regolabile a tre getti
Brazo articolado de ducha, ajustable en 3 modos
[10 l/min.]



27 826 979* + 28 285 979 / 28 286 979
WaterTube Kneipp hose white/black with valve and hose holder
WaterTube tubo flessibile Kneipp bianco/nero con rubinetto e supporto per tubo flessibile
WaterTube manguera Kneipp blanco/negro con válvula y soporte para manguera
[68 l/min.]



27 822 979* + 28 285 979 / 28 286 979
WaterTube Kneipp hose white/black with hose holder / WaterTube tubo flessibile Kneipp bianco/nero con supporto per tubo flessibile / WaterTube manguera Kneipp blanco/negro con soporte para manguera
[68 l/min.]



36 517 979*
WaterBar concealed body spray
WaterBar soffione laterale incasso
WaterBar ducha lateral empotrada
[5 l/min.]

* The rough parts kit for this product can be found on pages 103-105. / Il kit componenti interni di questo prodotto si trova alle pagine 103-105. / Encontrará el juego de premontaje correspondiente a este producto en las páginas 103-105.

Accessories / Accessori / Accesorios Symetrics

Sieger Design



83 410 980
Soap dish wall model, complete
Portasaponetta modello da parete, completo
Jabonera modelo para colocar en la pared, completo



83 211 980
1 arm towel bar, non-swivel
Portasciugamani singolo, fisso
Horquilla para toallas de mano, rígida



83 500 980
Tissue holder without cover
Portarotolo senza coprirotolo
Portarrollos sin tapa



83 404 980
Glass container wall model, complete
Supporto bicchiere modello da parete, completo
Vaso de cristal modelo para colocar en la pared, completo



83 060 980
Towel bar, 600 mm
Asta portasciugamani, 600 mm
Barra para toallas de baño, 600 mm



83 251 980
Hook
Gancio
Gancho



83 030 980
Bath grip, 300 mm
Maniglia d'appoggio, 300 mm
Barra para bañera, 300 mm



83 430 970
Lotion dispenser wall model, complete
Dispenser per sapone modello da parete, completo
Dosificador de loción completo, para colocar en la pared



84 430 970
Lotion dispenser free-standing model, complete
Dispenser per sapone modello da appoggio, completo
Dosificador de loción completo, de colocación independiente



83 460 980
Shelf, 645 mm
Mensola, 645 mm
Repisa, 645 mm



83 910 979 / 84 910 979
Toilet brush set wall/free-standing model, complete
Portaspazzola WC con spazzola modello da parete/da appoggio, completo
Juego de cepillo para WC completo, modelo de pared/de colocación independiente