



Tara.

Sieger Design

TARA REFINED.

They are small changes, fine details. But it is precisely these details that make up the new class of TARA. The body has been extended, the rosettes and handles are more slender in design and the contours are sharper. TARA refined is the expression of a new avant-garde, which is defined not only by its form, but also by two new finishes: TARA BLACK EDITION and TARA WHITE EDITION.

LA SERIE TARA PERFEZIONATA.

Sono piccole modifiche, sottili dettagli. Eppure sono proprio questi dettagli che contraddistinguono la nuova classe di TARA. Il corpo è stato allungato, le rosette e le manopole sono più slanciate mentre i profili sono stati assottigliati. La serie TARA perfezionata è espressione di una nuova avanguardia che si definisce, oltre che nella forma, anche attraverso due nuove superfici: TARA BLACK EDITION e TARA WHITE EDITION.

TARA REFINADA.

Son cambios pequeños, detalles exquisitos, pero son precisamente esos detalles los que definen la nueva clase de TARA. El cuerpo se ha alargado, las rosetas y las manillas se han estilizado y los contornos se han marcado. Tara refinada es la expresión de una nueva vanguardia que además de por la forma se define también mediante dos superficies: TARA BLACK EDITION y TARA WHITE EDITION.




22 513 892 / 22 512 892
Single-hole basin mixer, 165/135 mm projection
Batteria monoforo lavabo, sporgenza 165/135 mm
Bimando de lavabo, saliente 165/135 mm
[7 l/min.]



22 321 882
Single-hole basin mixer,
105 mm projection
Batteria monoforo lavabo,
sporgenza 105 mm
Bimando de lavabo,
saliente 105 mm
[7 l/min.]



22 302 892
Single-hole basin mixer, 100 mm projection
Batteria monoforo lavabo, sporgenza 100 mm
Bimando de lavabo, saliente 100 mm
[7 l/min.]



22 534 892 / 22 533 892
Single-hole basin mixer with/without pop-up waste, 200 mm projection
Batteria monoforo lavabo con/senza piletta, sporgenza 200 mm
Bimando de lavabo con/sin válvula automática, saliente 200 mm
[7 l/min.]



17 510 883
Pillar tap, 105 mm projection
Rubinetto lavabo, sporgenza 105 mm
Grifo de un agua, saliente 105 mm
[7 l/min.]



17 512 882 / 17 510 882
Pillar tap, 135/105 mm projection
Rubinetto lavabo,
sporgenza 135/105 mm
Grifo de un agua,
saliente 135/105 mm
[7 l/min.]

Excerpt from the product range. More detailed information can be obtained from your dealer. / Estratto dalla gamma completa prodotti. Il Vostro rivenditore specializzato sarà lieto di fornirvi maggiori informazioni. / Extracto del programa de productos. Su comercio le facilitará informaciones exhaustivas.

[x l/min.] indicates the maximum flow rate at 3 bar. / [x l/min.] indica la portata massima a 3 bar. / [x l/min.] representa el caudal máximo a 3 bar.



36 713 892* / 36 714 892*
Wall-mounted basin mixer, spout on left/right, 190 mm projection
Tre fori incasso a muro, bocca a sinistra/destra, sporgenza 190 mm
Bateria de pared para lavabo, caño a la izquierda/derecha, saliente 190 mm
[7 l/min.]




22 900 892
Angle valve 1/2"
Rubinetto di chiusura a squadra 1/2"
Válvula de escuadra 1/2"



22 901 979
Angle valve 1/2"
Rubinetto di chiusura a squadra 1/2"
Válvula de escuadra 1/2"

* The rough parts kit for this product can be found on pages 103-105. / Il kit componenti interni di questo prodotto si trova alle pagine 103-105. / Encontrará el juego de premontaje correspondiente a este producto en las páginas 103-105.



10 060 970
Siphon for basin 1 1/4"
Sifone 1 1/4"
Sifón 1 1/4"



19 123 892 / 19 125 892
Two-hole basin bridge mixer, 165/200 mm projection
Batteria arcata per lavabo, sporgenza 165/200 mm
Bateria puente para lavabo, saliente 165/200 mm
[7 l/min.]



19 123 882 / 19 125 882
Two-hole basin bridge mixer, 165/200 mm projection
Batteria arcata per lavabo, sporgenza 165/200 mm
Bateria puente para lavabo, saliente 165/200 mm
[7 l/min.]

22 584 892*
Single-hole basin mixer with stand pipe, 200 mm projection
Batteria monoforo lavabo con tubo verticale, sporgenza 200 mm
Bimando de lavabo con tubo vertical, saliente 200 mm
[7 l/min.]

20 713 892 / 20 710 892
Three-hole basin mixer, 165/135 mm projection
Batteria tre fori lavabo, sporgenza 165/135 mm
Bateria americana de lavabo, saliente 165/135 mm
[7 l/min.]



30 020 892 / 30 010 892
Single tap, 205/140 mm projection
Rubinetto a muro, sporgenza 205/140 mm
Grifo, saliente 205/140 mm
[7 l/min.]



17 500 892
Pillar tap, 100 mm projection
Rubinetto lavabo, sporgenza 100 mm
Grifo de un agua, saliente 100 mm
[7 l/min.]




20 713 882 / 20 710 882
Three-hole basin mixer, 165/135 mm projection
Batteria tre fori lavabo, sporgenza 165/135 mm
Bateria americana de lavabo, saliente 165/135 mm
[7 l/min.]




36 707 882* / 36 712 882*
Wall-mounted basin mixer, 160/190 mm projection
Tre fori incasso a muro, sporgenza 160/190 mm
Bateria de pared para lavabo, saliente 160/190 mm
[7 l/min.]



36 707 892* / 36 712 892* / 36 717 892*
Wall-mounted basin mixer, 160/190/240 mm projection
Tre fori incasso a muro, sporgenza 160/190/240 mm
Bateria de pared para lavabo, saliente 160/190/240 mm
[7 l/min.]




25 043 882
Two-hole bath mixer with stand feet
Gruppo vasca due fori e tubi verticali
Bateria de bañera a dos orificios con tubos verticales
[23 l/min.]




25 043 892
Two-hole bath mixer with stand feet
Gruppo vasca due fori e tubi verticali
Bateria de bañera a dos orificios con tubos verticales
[23 l/min.]




25 133 892 / 25 100 892
Wall-mounted bath mixer with/without shower set
Gruppo vasca esterno con/senza doccetta
Bateria para bañera/ducha, montaje a pared, con/sin ducha de mano
[24 l/min.]



24 610 892
Three-hole bidet mixer
Batteria tre fori bidet
Bateria americana de bidet
[7 l/min.]



24 610 882
Three-hole bidet mixer
Batteria tre fori bidet
Bateria americana de bidet
[7 l/min.]



24 510 892
Single-hole bidet mixer
Batteria monoforo bidet
Monobloc bidet
[7 l/min.]

* The rough parts kit for this product can be found on pages 103-105. / Il kit componenti interni di questo prodotto si trova alle pagine 103-105. / Encontrará el juego de premontaje correspondiente a este producto en las páginas 103-105.



25 133 882 / 25 100 882
Wall-mounted bath mixer with/without shower set
Gruppo vasca esterno con/senza doccetta
Batería para bañera/ducha, montaje a pared, con/sin ducha de mano
[24 l/min.]



26 100 882
Wall-mounted shower mixer
Gruppo doccia esterno
Batería bimando de ducha para montaje a pared
[14 l/min.]



26 100 892
Wall-mounted shower mixer
Gruppo doccia esterno
Batería bimando de ducha para montaje a pared
[14 l/min.]



36 115 885*
xStream single-lever mixer for wall mounting with diverter
xStream miscelatore monocomando per montaggio a incasso con deviatore
Batería monomando xStream con inversor para montaje empotrado



36 015 885*
xStream single-lever mixer for wall mounting without diverter
xStream miscelatore monocomando per montaggio a incasso senza deviatore
Batería monomando xStream sin inversor para montaje empotrado



27 512 892*
Deck-mounted bath shower set
Gruppo vasca 4 fori per montaggio bordo vasca
Batería de bañera a cuatro orificios para montaje a borde de bañera
[37 l/min.]



25 943 892*
Two-hole bath mixer with stand pipes
Gruppo vasca due fori con tubi verticali
Batería de bañera a dos orificios con tubos verticales
[23 l/min.]



20 000 892
Deck valve
Rubinetto laterale
Válvula lateral



25 943 882*
Two-hole bath mixer with stand pipes
Gruppo vasca due fori con tubi verticali
Batería de bañera a dos orificios con tubos verticales
[23 l/min.]

34 457 892
1/2" wall-mounted shower thermostat, Ø 220 mm
Termostato doccia esterno 1/2", Ø 220 mm
Termostato de ducha 1/2" para montaje a pared, Ø 220 mm
[14 l/min.]



20 000 882 / 20 000 883
Deck valve clockwise closing/
anti-clockwise closing
Rubinetto laterale a chiusura a destra/
a chiusura a sinistra
Válvula lateral cierre a derecha/
cierre a izquierda



27 512 882*
Deck-mounted bath shower set
Gruppo vasca 4 fori per montaggio bordo vasca
Batería de bañera a cuatro orificios para montaje a borde de bañera
[37 l/min.]



34 525 979*
Deck-mounted thermostat
Termostato per montaggio verticale
Termostato para montaje vertical



29 140 892
Two-way deck-mounted diverter
Deviatore a due vie bordo vasca
Inversor de dos vías para montaje a borde de bañera



13 512 892
Bath spout with automatic bath/shower diverter
Bocca vasca con deviatore automatico vasca/doccia
Caño de bañera con conmutación automática bañera/ducha
[27 l/min.]



29 140 979
Two-way deck-mounted diverter
Deviatore a due vie bordo vasca
Inversor de dos vías para montaje a borde de bañera



27 702 979
Deck-mounted shower assembly
Gruppo doccetta con flessibile
montaggio bordo vasca
Juego de manguera para ducha,
montaje a borde de bañera
[14 l/min.]

* The rough parts kit for this product can be found on pages 103-105. / Il kit componenti interni di questo prodotto si trova alle pagine 103-105. / Encontrará el juego de premontaje correspondiente a este producto en las páginas 103-105.



26 621 892
Shower mixer with shower with fixed riser, Ø 220 mm
Batteria doccia con doccia a stelo, Ø 220 mm
Bateria bimando para ducha de lluvia y de mano, Ø 220 mm
[14 l/min.]



82 290 970
Shower basket for shower set
Cestello doccia per gruppo doccetta
Cestilla de ducha para juego de ducha



13 801 892
1/2" wall-mounted bath spout
Bocca vasca montaggio a muro 1/2"
Caño de bañera a pared 1/2"
[27 l/min.]



26 621 882
Shower mixer with shower with fixed riser, Ø 220 mm / Batteria doccia con doccia a stelo, Ø 220 mm / Bateria bimando para ducha de lluvia y de mano, Ø 220 mm
[14 l/min.]



27 803 892
Complete hand shower set
Gruppo doccetta con flessibile a muro
Juego de ducha de mano con codo de conexión a pared
[12 l/min.]



36 416 979* + 3x 36 310 892* / + 2x 36 310 892* / + 1x 36 310 892*
xTool thermostat module with 3 valves/2 valves/1 valve
xTool modulo termostato con 3 rubinetti/2 rubinetti/1 rubinetto
Módulo de termostato xTool con 3 válvulas/2 válvulas/1 válvula



27 802 892
Complete hand shower set
Gruppo doccetta con flessibile a muro
Juego de ducha de mano con codo de conexión a pared
[14 l/min.]



36 310 892*
Wall valve
Rubinetto incasso
Llave de paso



26 402 892
Complete shower set
Gruppo doccetta con flessibile e asta saliscendi
Juego de ducha de mano con barra corredera
[14 l/min.]




26 403 892
Complete shower set
Gruppo doccetta con flessibile e asta saliscendi
Juego de ducha de mano con barra corredera
[12 l/min.]



34 440 979 + 11 430 979
1/2" wall-mounted shower thermostat
Termostato doccia esterno 1/2"
Termostato de ducha 1/2" para montaje a pared
[25 l/min.]



36 310 882*
Wall valve
Rubinetto incasso
Llave de paso



36 104 882*
Concealed two- and three-way diverter
Deviatore a due/tre vie da incasso
Inversor empotrado de dos/tres vías



26 021 892
Wall-mounted shower system, Ø 300 mm
Doccia a stelo esterno, Ø 300 mm
Teléfono de ducha para montaje a pared, Ø 300 mm
[20 l/min.]



36 104 892*
Concealed two- and three-way diverter
Deviatore a due/tre vie da incasso
Inversor empotrado de dos/tres vías

* The rough parts kit for this product can be found on pages 103-105. / Il kit componenti interni di questo prodotto si trova alle pagine 103-105. / Encontrará el juego de premontaje correspondiente a este producto en las páginas 103-105.



27 623 892
Shower with fixed riser with wall elbow, Ø 220 mm
Doccia a stelo con gomito di uscita, Ø 220 mm
Ducha de pie con codo de salida, Ø 220 mm
[14 l/min.]



28 508 979
Shower head with three settings
Soffione regolabile a tre getti
Brazo articulado de ducha, ajustable en 3 modos
[10 l/min.]



28 579 970 / 28 549 970
Shower with wall fixing, Ø 300/220 mm
Soffione a pioggia con fissaggio a muro, Ø 300/220 mm
Ducha de lluvia con fijación a pared, Ø 300/220 mm
[14 l/min.]




28 569 970 / 28 589 970
Shower to fix under the ceiling, Ø 220/300 mm
Soffione a pioggia con fissaggio a soffitto, Ø 220/300 mm
Ducha de lluvia con fijación a plafón, Ø 220/300 mm
[14 l/min.]




28 518 979
Body spray without volume control
Soffione laterale senza regolazione di portata dell'acqua
Ducha lateral de masaje articulada sin regulación de caudal
[5 l/min.]



28 519 979
Body spray with volume control
Soffione laterale con regolazione di portata dell'acqua
Ducha lateral de masaje articulada con regulación de caudal
[8 l/min.]



28 050 892
Wall bracket
Supporto doccetta
Soporte de ducha



28 450 625
1/2" wall elbow
Raccordo curvo 1/2"
Codo de conexión a pared 1/2"

Accessories / Accessori / Accesorios Tara.


Sieger Design



83 200 892
Towel ring
Anello portasciugamani
Anillo para toallas de mano



83 030 892
Bath grip, 300 mm
Maniglia d'appoggio, 300 mm
Barra para bañera, 300 mm




83 045 892 / 83 060 892 / 83 080 892
Towel bar, 450/600/800 mm
Asta portasciugamani, 450/600/800 mm
Barra para toallas de baño, 450/600/800 mm



83 270 970
Towel basket
Cestello portasciugamani
Cesta toallero



83 215 892 / 83 211 892
1 arm towel bar, non-swivel, 345/445 mm
Portasciugamani singolo, fisso, 345/445 mm
Horquilla para toallas de mano, rígida, 345/445 mm



83 251 220
Hook
Gancio
Gancho



83 210 892
2 arm towel bar, non-swivel
Portasciugamani doppio, fisso
Horquilla para toallas de mano, rígida



83 400 892
Tumbler holder wall model, complete
Portabicchiere modello da parete, completo
Soporte para vaso modelo para colocar en la pared, completo



83 281 530
Corner soap basket
Cestello portasaponetta angolare
Cestilla jabonera acodada



83 445 892 / 83 460 892
Shelf, 450/600 mm
Mensola, 450/600 mm
Repisa, 450/600 mm



83 410 892
Soap dish wall model, complete
Portasaponetta modello da parete, completo
Jabonera modelo para colocar en la pared, completo



84 430 970 / 83 430 970
Lotion dispenser free-standing/wall model, complete
Dispenser per sapone modello da appoggio/parete, completo
Dosificador de loción completo, de colocación independiente/para colocar en la pared



83 430 892
Lotion dispenser wall model, complete
Dispenser per sapone modello da parete, completo
Dosificador de loción completo, para colocar en la pared



83 900 892
Toilet brush set wall model, complete
Portaspazzola WC con spazzola modello da parete, completo
Juego de cepillo para WC completo, para colocar en la pared



83 510 892 / 83 500 892
Tissue holder with/without cover
Portarotolo con/senza coprirotolo
Portarollos con/sin tapa



83 590 892
Reserve tissue holder
Portarotolo di riserva
Soporte para papel higiénico de reserva



82 436 970
Integrated lotion dispenser
Dispenser per sapone incasso
Dosificador de jabón líquido encastrable



82 435 970
Integrated lotion dispenser
Dispenser per sapone incasso
Dosificador de jabón líquido encastrable



83 280 530
Soap basket
Cestello portasaponetta
Cestilla jabonera



83 290 970
Shower basket
Cestello doccia
Cestilla de ducha



83 300 892 / 83 305 892
Mirror light, height 180/150 mm
Applique specchiera, altezza 180/150 mm
Lámpara para espejo, alto 180/150 mm